



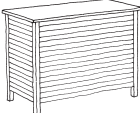



DECK									
		Breite Width	Tiefe Depth	Höhe Height	Arbeitshöhe Working height	Gewicht Weight	Art.-Nr. Art.-No.	Preis Price	
	1ER-ELEMENT - Anschlag rechts / SINGLE BOARD - hinge right	69	59	92	92	50	B0100145		
	1ER-ELEMENT - Anschlag links / SINGLE BOARD - hinge left Teak massiv bzw. Teakdeck, unbehandelt. Beine mit Niveauegleich. Ein Schub und ein Fachboden. Rückwand Metall, mattsilber pulverbeschichtet. Granitplatte poliert, grau/weiß. Solid teak and marine teak plywood, natural. Adjustable legs. One drawer and one shelf. Backplane metal, matt silver powdercoated. Granite top, polished, grey/white.	69	59	92	92	50	B0101045		
	2ER-ELEMENT / DOUBLE BOARD Teak massiv bzw. Teakdeck, unbehandelt. Beine mit Niveauegleich. Zwei Schübe und ein Fachboden. Rückwand Metall, mattsilber pulverbeschichtet. Granitplatte poliert, grau/weiß. Solid teak and marine teak plywood, natural. Adjustable legs. Two drawers and one shelf. Backplane metal, matt silver powdercoated. Granite top, polished, grey/white.	120	59	92	92	82	B0200145		
	3ER-ELEMENT / TRIPLE BOARD Teak massiv bzw. Teakdeck, unbehandelt. Beine mit Niveauegleich. Drei Schübe und ein Fachboden. Rückwand Metall, mattsilber pulverbeschichtet. Granitplatte poliert, grau/weiß. Solid teak and marine teak plywood, natural. Adjustable legs. Three drawers and one shelf. Backplane metal, matt silver powdercoated. Granite top, polished, grey/white.	174	59	92	92	117	B0300145		
	HIGHBOARD / HIGHBOARD Teak massiv bzw. Teakdeck, unbehandelt. Beine mit Niveauegleich. Zwei Schübe und ein Fachboden. Rückwand Metall, mattsilber pulverbeschichtet. Granitplatte poliert, grau/weiß. Solid teak and marine teak plywood, natural. Adjustable legs. Two drawers and one shelf. Backplane metal, matt silver powdercoated. Granite top, polished, grey/white.	120	44	103	103	64	B0210145		
	POLSTERTRUHE / CUSHION TRUNK Teak massiv bzw. Teakdeck, unbehandelt. Beine mit Niveauegleich. Rückwand Metall, mattsilber pulverbeschichtet. Teakdeckel aufklappbar. Solid teak and marine teak plywood, natural. Adjustable legs. Backplane metal, matt silver powdercoated. Folding teak top.	123	64	93	–	52	B0200340		
	PFLANZBORD / POTTING CABINET Teak massiv bzw. Teakdeck, unbehandelt. Beine mit Niveauegleich. Zwei Schübe und ein Fachboden. Rückwand Metall, mattsilber pulverbeschichtet. Aufsatz Edelstahl. Solid teak and marine teak plywood, natural. Adjustable legs. Two drawers and one shelf. Backplane metal, matt silver powdercoated. Stainless steel top.	120	59	99	92	57	B0200142		

ZUBEHÖR / ACCESSORIES			Art.-Nr. Art.-No.	Preis Price
	ROLLENSATZ / CASTORS 2 schwenkbare und 2 schwenk-/feststellbare Rollen. Für ca. 130 kg Zuladung ausgelegt. Montage nur werkseitig möglich. Nicht erhältlich für 3ER-ELEMENT und HIGHBOARD. 2 pivoting and 2 pivoting/locable castors. Set of castors is geared to maximum payload of 130 kg. Ex works only. Not available for Triple BOARD and HIGHBOARD.		B0900005	

Kleinere Maß- und Farbabweichungen sind möglich. Alle Maß- und Gewichtsangaben in cm bzw. kg, soweit nicht anders angegeben.
 All specified dimensions/weights are approx. measurements stated in cm or kg, as far as not indicated differently.

HINWEIS / NOTE:

Versand erfolgt per Möbelspedition. / Delivery by special forwarder.