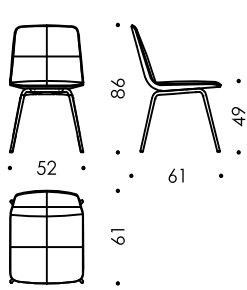


SHILO STUHL *Design: Soda Designers*

Fußgestell 4-Fuß / base frame 4-legs

27263



Gestell / base

Cross

Line

Strokes



Sitzmatte / seat mat

Armrest wire



Armrest full
Leather



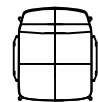
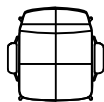
Armlehne / armrest

65

65

57

65



	27263
Sitzbreite in cm:	50
seating width in cm:	50
Sitzbreite in inches:	19,69
seating width in inches:	19,69
Sitztiefe in cm:	45
seating depth in cm:	45
Sitztiefe in inches:	17,72
seating depth in inches:	17,72
w/h/d/sh in inches:	25,59 x 25,20 x 24,02 x 18,11

Technische Beschreibung:

Gestell:	Formsperrholzschale
Füße:	Konifiziertes Metallgestell Standard: Black grey pulverbeschichtet Auf Wunsch: Messing satin matt Aufpreis Soft copper
Polsterung:	
Sitz / Lehnenschale:	Polymousse, Vliesabdeckung
Sitz / Lehnmatte:	High Resilience Polyurethan Schaumstoff mit Vliesabdeckung
Armrest wire:	Metallgestell mit Lederpad Standard: Black grey pulverbeschichtet Auf Wunsch: Messing satin matt Aufpreis Soft copper
Armrest full leather:	Formsperrholz lederbezogen
Bezug:	
Sitz / Lehnenschale:	Fixbezug mit Steppnaht
Sitz / Lehnmatte:	Legere Optik mit drei Matten Designs Matten mittels Klettunkte von der Schale abnehmbar

technical description:

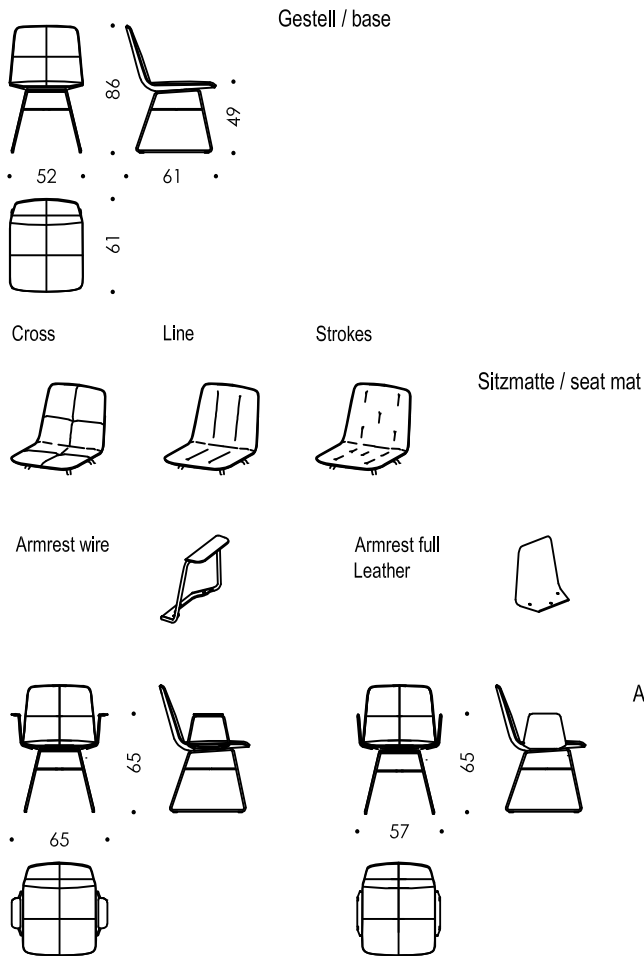
frame:	molded plywood shell
legs:	butted metal frame standard: black grey powder coated on request: brass satin matt surcharge: soft copper
upholstery:	
seat / backrest shell:	polyurethan foam with dacron overlay
seat / backrest mat:	high Resilience Polyurethan foam with dacron overlay
armrest wire:	metal construction with leather pad standard: black grey powder coated on request: brass satin matt surcharge: soft copper
armrest full leather	molded plywood leather covered
covers:	
seat / backrest shell:	fixed covers with piping
seat / backrest mat:	casual look with three mat designs mats can be removed from the shell using Velcro points

Falten sind design- verarbeitungs-, material-, bzw. benützungsbedingt und stellen keinen Reklamationsgrund dar.
Creases may occur due to design, treatment, quality of material and conditions of use and are no cause for claims.

SHILO STUHL *Design: Soda Designers*

Fußgestell Drahtgestell / base with wire frame

27264



	27264
Sitzbreite in cm:	50
seating width in cm:	50
Sitzbreite in inches:	19,69
seating width in inches:	19,69
Sitztiefe in cm:	45
seating depth in cm:	45
Sitztiefe in inches:	17,72
seating depth in inches:	17,72
w/h/d/sh in inches:	25,59 x 25,20 x 24,02 x 18,11

Technische Beschreibung:

Gestell:	Formsperrholzschale
Füße:	Drahtgestell Standard: Black grey pulverbeschichtet Auf Wunsch: Messing satin matt Aufpreis Soft copper
Polsterung:	Polymousse, Vliesabdeckung
Sitz / Lehnenschale:	High Resilience Polyurethan Schaumstoff mit Vliesabdeckung
Armrest wire:	Metallgestell Standard: Black grey pulverbeschichtet Auf Wunsch: Messing satin matt Aufpreis Soft copper
Armrest full leather:	Formsperrholz lederbezogen
Bezug:	Fixbezug mit Steppnaht
Sitz / Lehnenschale:	Legere Optik mit drei Matten Designs
Sitz / Lehnmatte:	Matten mittels Klettunkte von der Schale abnehmbar

technical description:

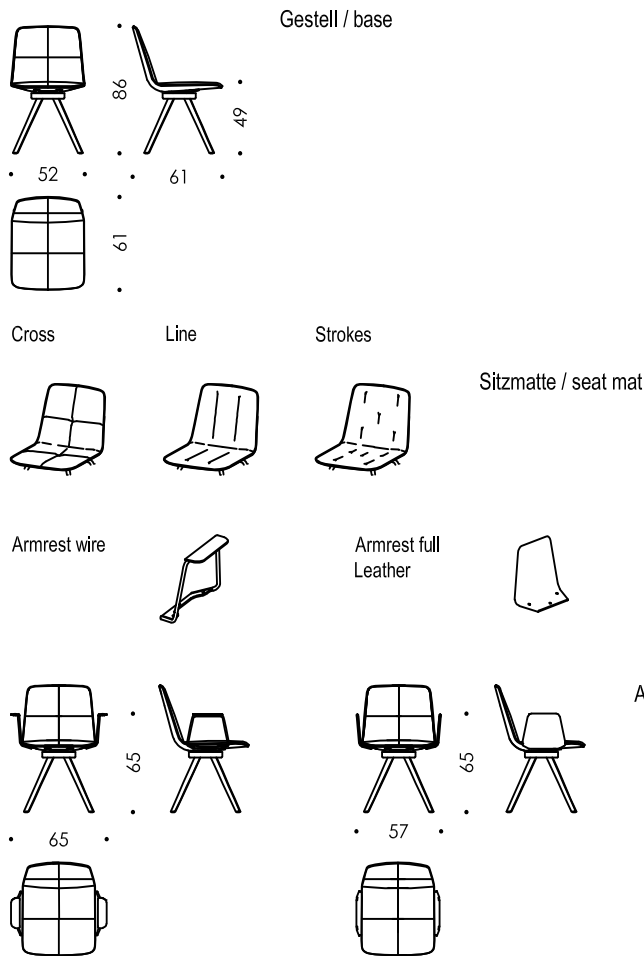
frame:	molded plywood shell
legs:	wire frame standard: black grey powder coated on request: brass satin matt surcharge: soft copper
upholstery:	seat / backrest shell: polyurethan foam with dacron overlay seat / backrest mat: high Resilience Polyurethan foam with dacron overlay
armrest wire:	metal construction standard: black grey powder coated on request: brass satin matt surcharge: soft copper
armrest full leather	molded plywood leather covered
covers:	seat / backrest shell: fixed covers with piping seat / backrest mat: casual look with three mat designs mats can be removed from the shell using Velcro points

Falten sind design- verarbeitungs-, material-, bzw. benütungsbedingt und stellen keinen Reklamationsgrund dar.
Creases may occur due to design, treatment, quality of material and conditions of use and are no cause for claims.

SHILO STUHL *Design: Soda Designers*

Fußgestell drehbar / swivel base frame

27265



27265	
Sitzbreite in cm:	50
<u>seating width in cm:</u>	
Sitzbreite in inches:	19,69
<u>seating width in inches:</u>	
Sitztiefe in cm:	45
<u>seating depth in cm:</u>	
Sitztiefe in inches:	17,72
<u>seating depth in inches:</u>	
w/h/d/sh in inches:	25,59 x 25,20 x 24,02 x 18,11

Technische Beschreibung:

Gestell:	Formsperrholzschale
Füße:	Fußgestell drehbar mit Rückholmechanik Standard: Black grey pulverbeschichtet Auf Wunsch: Messing satin matt Aufpreis Soft copper
Polsterung:	Polymousse, Vliesabdeckung
Sitz / Lehnenschale:	High Resilience Polyurethan Schaumstoff mit Vliesabdeckung
Sitz / Lehnmatte:	
Armrest wire:	Metallgestell Standard: Black grey pulverbeschichtet Auf Wunsch: Messing satin matt Aufpreis Soft copper
Armrest full leather:	Formsperrholz lederbezogen
Bezug:	Fixbezug mit Steppnaht
Sitz / Lehnenschale:	Legere Optik mit drei Matten Designs
Sitz / Lehnmatte:	Matten mittels Klettunkte von der Schale abnehmbar

technical description:

frame:	molded plywood shell
legs:	rotating base frame with return mechanism standard: black grey powder coated on request: brass satin matt surcharge: soft copper
upholstery:	seat / backrest shell: polyurethan foam with dacron overlay seat / backrest mat: high Resilience Polyurethan foam with dacron overlay
armrest wire:	metal construction standard: black grey powder coated on request: brass satin matt surcharge: soft copper
armrest full leather:	molded plywood leather covered
covers:	seat / backrest shell: fixed covers with piping seat / backrest mat: casual look with three mat designs mats can be removed from the shell using Velcro points

Falten sind design- verarbeitungs-, material-, bzw. benützungsbedingt und stellen keinen Reklamationsgrund dar.
Creases may occur due to design, treatment, quality of material and conditions of use and are no cause for claims.

SHILO STUHL *Design: Soda Designers*

E27260

Cross



Line



Strokes



Tauschmatte / swap mat

Technische Beschreibung:

Polsterung: High Resilience Polyurethan Schaumstoff mit Vliesabdeckung

Bezug: Legere Optik mit drei Matten Designs
Matten mittels Klettunkte von der Schale abnehmbar

technical description:

upholstery: high Resilience Polyurethan foam with dacron overlay

covers: casual look with three mat designs
mats can be removed from the shell using Velcro points

Falten sind design- verarbeitungs-, material-, bzw. benützungsbedingt und stellen keinen Reklamationsgrund dar.
Creases may occur due to design, treatment, quality of material and conditions of use and are no cause for claims.